

# Resultados de los ciclos de mejoramiento de la calidad de atención

**Promedio nacional**

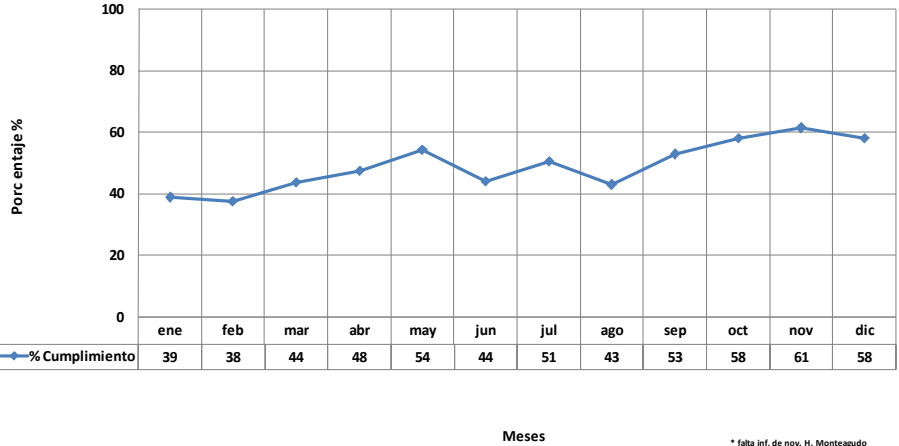
**Informe a Junio 2012**

# Resultados

Consolidado de 27 Hospitales  
en los 9 departamentos

Información a Diciembre de 2011

**Grafica 1**  
**Porcentaje de embarazadas con CPN cuya HCPB cuenta con las 12 actividades normadas en 27 Hospitales de Bolivia**  
 Promedio Nacional Ene - dic 2011

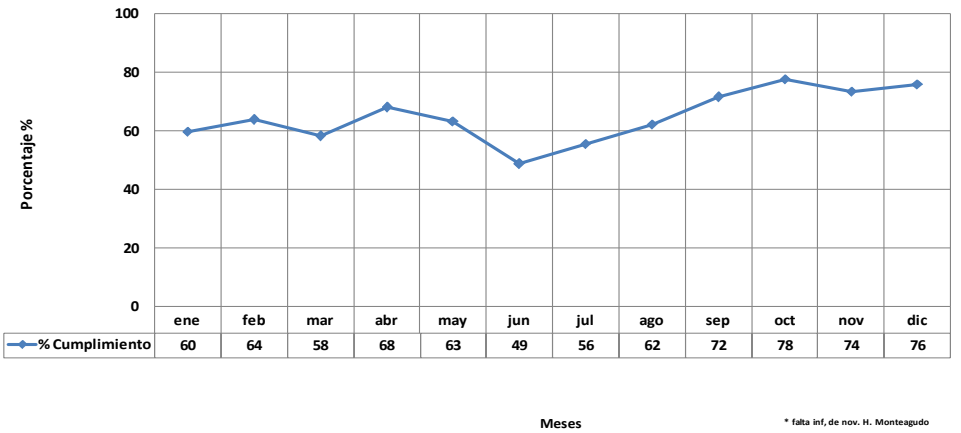


\* falta inf, de nov. H. Monteagudo

**Numerador:** Numero de Historias Clínicas que cumplen con el estándar (x 100)  
**Denominador:** Numero de Historias Clínicas seleccionadas al azar, de forma aleatoria simple  
**Fuente:** Expedientes Clínicos.

# Partograma

**Grafica 2**  
**Porcentaje de embarazadas en el trabajo de parto, con partograma correctamente llenado e interpretado en 27 Hospitales de Bolivia**  
 Promedio Nacional Ene - Dic 2011



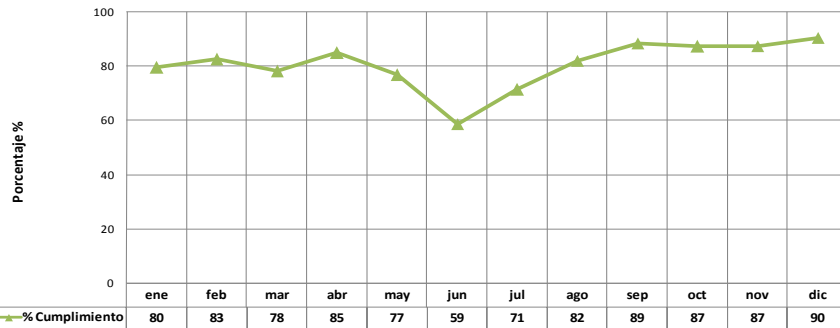
\* falta inf, de nov. H. Monteagudo

**Numerador:** Numero de Historias Clínicas que cumplen con el estándar (x 100)  
**Denominador:** Numero de Historias Clínicas seleccionadas al azar, de forma aleatoria simple  
**Fuente:** Expedientes Clínicos.

**Grafica 3**

**Porcentaje de embarazadas en 3er periodo de parto que reciben MATEP:  
Aplicación oxitocina, tracción controlada del cordón y masaje uterino  
en 27 Hospitales de Bolivia**

Promedio Nacional Ene - Dic 2011



Meses

\* falta inf, de nov. H. Monteagudo

(x 100)

Numerador: Numero de Historias Clínicas que cumplen con el estándar  
Denominador: Numero de Historias Clínicas seleccionadas al azar, de forma aleatoria simple

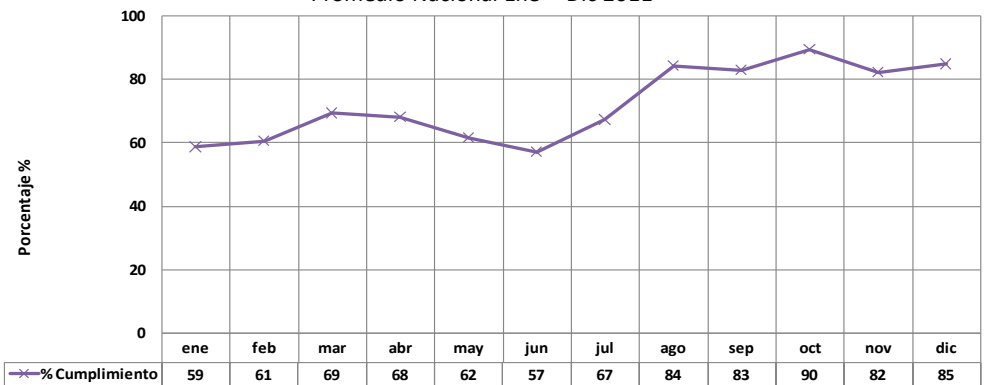
Fuente: Expedientes Clínicos.

## Prueba Rápida VIH

**Grafica 4**

**Porcentaje de mujeres embarazadas que se realizan la prueba rápida de VIH con  
consentimiento informado y previa orientación  
en 27 Hospitales de Bolivia**

Promedio Nacional Ene - Dic 2011



Meses

\* falta inf, de nov. H. Monteagudo

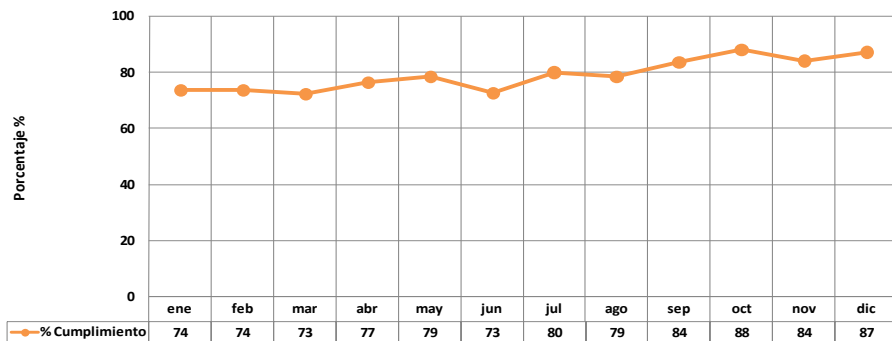
Numerador: Numero de Historias Clínicas que cumplen con el estándar (x 100)

Denominador: Numero de Historias Clínicas seleccionadas al azar, de forma aleatoria simple

Fuente: Expedientes Clínicos.

**Grafica 6**

**Porcentaje de Recien Nacidos sin asfisia en quienes se aplicó y registró lo establecido en el estándar de AIRN en 27 Hospitales de Bolivia**  
Promedio Nacional Ene - Dic 2011



Meses

\* falta inf. de nov. H. Monteagudo

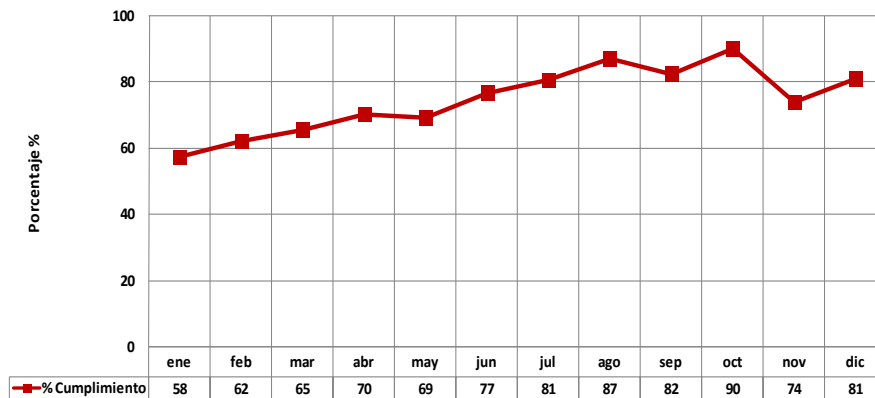
**Numerador:** Numero de Historias Clínicas que cumplen con el estándar  
**Denominador:** Numero de Historias Clínicas seleccionadas al azar, de forma aleatoria simple (x 100)

**Fuente:** Expedientes Clínicos.

## Reanimación neonatal

**Grafica 7**

**Porcentaje de Recien Nacidos con asfisia en quienes se aplicó y registró el estándar (Flujograma de Reanimacion Neonatal) en 27 Hospitales de Bolivia**  
Promedio Nacional Ene - Dic 2011



Meses

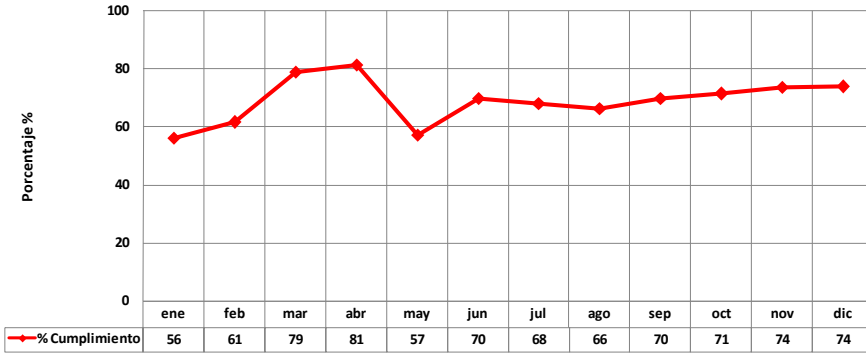
\* falta inf. de nov. H. Monteagudo

**Numerador:** Numero de Historias Clínicas que cumplen con el estándar (x 100)  
**Denominador:** Numero de Historias Clínicas seleccionadas al azar, de forma aleatoria simple

**Fuente:** Expedientes Clínicos.

# Desnutrición Severa

**Grafica 8**  
**Porcentaje de niñosa/as con desnutricion severa con manejo correcto**  
**durante el periodo de estabilizacion inicial**  
**en 27 Hospitales de Bolivia**  
 Promedio Nacional Ene - Dic 2011



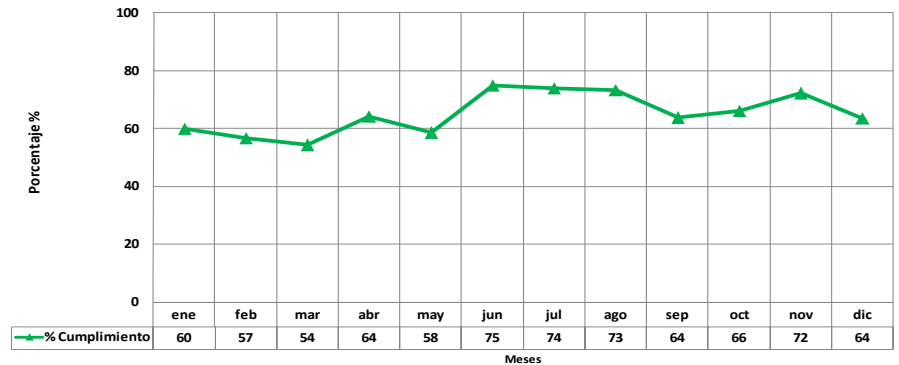
**Numerador:** Numero de Historias Clínicas que cumplen con el estándar  
**Denominador:** Numero de Historias Clínicas seleccionadas al azar, de forma aleatoria simple  
**Fuente:** Expedientes Clínicos.

Meses  
 (x 100)

\* falta inf, de nov. H. Monteagudo

# Neumonía grave

**Grafica 9**  
**Porcentaje de niños/as con neumonía grave con manejo correcto**  
**de acuerdo al estándar**  
**en 27 Hospitales de Bolivia**  
 Promedio Nacional Ene - Dic 2011



**Numerador:** Numero de Historias Clínicas que cumplen con el estándar  
**Denominador:** Numero de Historias Clínicas seleccionadas al azar, de forma aleatoria simple  
**Fuente:** Expedientes Clínicos.

\* falta inf, de nov. H. Monteagudo

# Gracias

